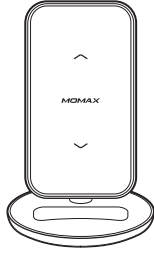
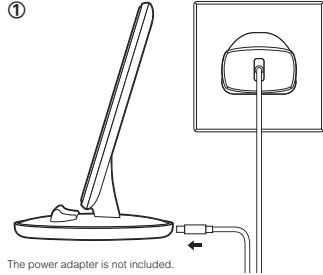


**MOMAX.**  
**Q.DOCK 5**  
15W Fast Wireless Charger  
快速無線充電器 / 快速无线充电器



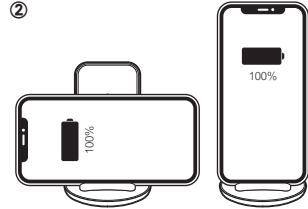
Instruction Manual  
使用說明 / 使用说明



The power adapter is not included.  
不包括電源適配器 / 不包括电源适配器。

**Instruction for use / 操作 / 操作**

1. Connect Q.DOCK 5 to a power adapter with USB-A to Type-C Cable. The indicator light will turn ON with "breathing effect" for around 14s then OFF to enter standby mode.



2. Place your Qi-enabled device on top of Q.DOCK 5. When it starts charging your device, the indicator light will turn ON with "breathing effect" in full brightness for around 30s, then the "breathing effect" will dim.

3. Remove Q.DOCK 5 from power supply when charging is completed.

The above description is applicable to most Qi-compatible mobile phones, but there may have discrepancies depending on the power consumption of different mobile phones and versions of the operation system. Please feel free to contact our Customer Service if you have any questions.

1. 將配送的 USB-A - Type-C 線連接 Q.DOCK 5 及電源適配器。指示燈以呼吸燈模式亮，約14秒後，指示燈減進入待機狀態。

2. 將兼容Qi的電子設備放在 Q.DOCK 5 上。當充電進行中，指示燈呼吸燈模式全亮，約30秒後，呼吸燈模式半亮。

3. 充電完成後，請將Q.DOCK 5 從電源移除。

以上描述適用於市面上大部分兼容Qi 標準的手機，但亦有可能因應不同手機耗電情況及操作系統版本而出現個別差異。如有疑問，歡迎與客戶服務部聯繫。

1. 將配送的 USB-A - Type-C 線連接 Q.DOCK 5 及電源適配器。指示燈以呼吸燈模式亮，約14秒後，指示燈滅進入待機狀態。

2. 將兼容Qi的電子設備放在 Q.DOCK 5 上。當充電進行中，指示燈呼吸燈模式全亮，約30秒後，呼吸燈模式半亮。

3. 充電完成後，請將Q.DOCK 5 從電源移除。

以上描述適用於市面上大部分兼容Qi 標準的手機，但亦有可能因應不同手機耗電情況及操作系統版本而出現個別差異。如有疑問，歡迎與客戶服務部聯繫。

**TIPS / 小提示 / 小提示**

1. Select charger with Qualcomm Quick Charge 3.0 technology to maximize charging efficiency. 提升無線充電效能，請使用 Qualcomm Quick Charge 3.0 technology的電源適配器。

2. When foreign object (e.g. Metallic or magnetic object) is detected, the LED will flash. 當檢測到異物(例如金屬或磁性物體)時，LED閃爍。當檢測到異物(例如金屬或磁性物體)時，LED閃爍。

**Model: UD9**

**Specification:**

Input : 5V=2A, 9V=2A, 12V=1.5A (Type-C)

Output : 5V=1A, 9V=1A, 9V=1.67A (15W Max.) (Wireless)

Size : 123.5 x 84.5mm

Weight : 148.4g

**Contains:**

1. Q.DOCK 5 15W Fast Wireless Charger
2. Type-C to USB Cable (1m)
3. Instruction manual and warranty card

**型號: UD9**

**產品規格:**

輸入: 5V=2A, 9V=2A, 12V=1.5A (Type-C)

輸出: 5V=1A, 9V=1A, 9V=1.67A (15W max.) (Wireless)

尺寸: 123.5 x 84.5mm

重量: 148.4g

**包裝內容:**

1. Q.DOCK 5 15W快速無線充電器
2. Type-C 至 USB連接線 (1米)
3. 操作說明書及保用証

**型號: UD9**

**產品規格:**

輸入: 5V=2A, 9V=2A, 12V=1.5A (Type-C)

輸出: 5V=1A, 9V=1A, 9V=1.67A (15W max.) (Wireless)

尺寸: 123.5 x 84.5mm

重量: 148.4g

**包裝內容:**

1. Q.DOCK 5 15W快速无线充电器
2. Type-C 至 USB连接线 (1米)
3. 操作说明书及保用证

Qualcomm Quick Charge is a product of Qualcomm Technologies, Inc. Qualcomm is a trademark of Qualcomm incorporated, registered in the United States and other countries. Quick Charge is a trademark of Qualcomm Incorporated. All Qualcomm Incorporated trademarks are used with permission.

**有毒有害物質或元素附表**

部件名稱	有毒有害物質或元素					
	鉛 (Pb)	汞 (Hg)	鎘 (Cd)	六价鉻 (Cr <sup>VI</sup> )	多溴聯苯 (PBB)	多溴二聯苯 (PBDE)
主板	X	O	O	O	O	O
配件	X	O	O	O	O	O

O: 表示沒有有毒物質或元素在這些部件中有 X: 表示含有有毒物質或元素至少佔這些部件材料重量的重量百分比 (GB/T 26572 標準) 如果一切資料材料均符合歐盟 RoHS 及 REACH 的限量要求以下: 26572 標準限定的限量要求  
注: 本產品標有 "X" 的原因: 現階段沒有可供選擇的替代技術或部件

**WARNING**

1. Do not dismantle or modify the product.
2. Do not store the product in wet conditions.
3. Do not keep or use the product near heat sources.
4. Do not let water or any other liquid flows into the inside part of the product's interface. This would cause damages to the product.
5. Make sure to remove metallic or magnetic protective case of your device when charging.
6. While charging, the Q.DOCK 5 may heat up. This is normal and should not affect Q.DOCK 5's performance. If the battery feels hot to the touch during this charging process, remove the Q.DOCK 5 from the charger and allow it to cool down before restarting the charging process.
7. Avoid using bent or damaged USB cable.

**DISPOSAL OF ELECTRONIC PRODUCTS**

1. Do not place the product as household waste.
2. Please dispose of discarded electronic products properly according to local regulations.
3. MOMAX encourages you to participate in electronics recycling program.

**WARRANTY CONDITIONS**

1. For any defect, in the judgment of our technician, caused under normal use, we are responsible for repairing free of charges 12 months commencing from the date of purchase at the discretion of our company.
2. A valid warranty card and original purchase invoice must be presented upon request of warranty service.
3. This warranty card shall not apply to the product if:
  - (a) it has explicitly modified or repaired in any way by persons other than technicians of this company; or
  - (b) it has been damaged through misuse, malicious acts, negligence, infow of any liquid; or
  - (c) losses or damages are caused by force majeure or natural disasters.
4. No alteration to this warranty card will be allowed;
5. The warranty terms and conditions are subject to change without prior notice;
6. Please retain your proof of purchase for warranty service;
7. Please consult the dealer about the product compatibility with your cell phone/PDA before purchase. Product specifications are subject to change without prior notice;
8. Please visit [www.momax.net](http://www.momax.net) for latest product information.

**警告**

1. 請勿自行拆開或改裝本產品;
2. 請勿將本產品存放在潮濕環境中;
3. 請勿將產品浸泡於水或液體流入本產品內部, 導致本產品損壞;
4. 請勿將水或其他液體流入本產品內部, 導致本產品損壞;
5. 如您有額外使用金屬或包含磁片的保護殼, 請確保充電前須移除;
6. 充電時, Q.DOCK 5 有可能產生熱力, 此乃正常現象, 並不會影響產品表現。但如果感到手機電池或 Q.DOCK 5 過熱, 請斷開 Q.DOCK 5 電源供應, 待冷卻後, 再嘗試充電;

**警告**

1. 請勿自行拆開或改裝本產品;
2. 請勿將本產品存放在潮濕環境中;
3. 請勿將產品浸泡於水或液體流入本產品內部, 導致本產品損壞;
4. 請勿將水或其他液體流入本產品內部, 導致本產品損壞;
5. 如您有額外使用金屬或包含磁片的保護片, 請確保充電前須移除;

7. 避免使用屈曲或損壞的 USB線材。

**如何處理廢棄電子產品**

1. 請勿將電子產品或廢棄物丟棄;
2. 請依當地的法例規定處理廢棄的電子產品;
3. MOMAX鼓勵您積極參與電子產品回收計劃。

**保養條款**

1. 由購買日期起12個月內, 如產品有損壞或故障, 經本公司技術人員證實為在正常使用之情況下發生, 本公司將提供免費維修服務;
2. 維修時必須出示本保用證及購買商標之發票正本, 如果用戶不能提供, 本公司有權不提供維修服務。用戶可能需要支付相關維修費用;
3. 保用期內, 出現以下條款產品保用證自動失效:
  - (a) 非本公司人員惡意拆解或維修產品之任何部分;
  - (b) 錯誤的操作如: 非法拔取電源, 以及水、污物滲入產品內導致產品損壞;
  - (c) 不可抗拒意外事件或天然災害導致產品損壞;
4. 此保用證如經修改, 保用證自動失效;
5. 本公司有權縮短任何維修及保用條款而不作通知;
6. 如有權縮短任何維修及保用條款而不作通知;
7. 請瀏覽 [www.momax.net](http://www.momax.net) 瞭解最新產品資訊。

6. 充電時, Q.DOCK 5 有可能產生熱力, 此乃正常現象, 並不會影響產品表現。但如果感到手機電池或 Q.DOCK 5 過熱, 請斷開 Q.DOCK 5 電源供應, 待冷卻後, 再嘗試充電;
7. 避免使用屈曲或損壞的 USB線材。

**如何處理廢棄電子產品**

1. 請勿將電子產品當家庭廢棄物丟棄;
2. 請依當地的法例規定處理廢棄的電子產品;
3. MOMAX鼓勵您積極參與電子產品回收計劃。

**保養條款**

1. 由購買日期起12個月內, 如產品有損壞或故障, 經本公司技術人員證實為在正常使用之情況下發生, 本公司將提供免費維修服務;
2. 維修時必須出示本保用證及購買商標之發票正本, 如果用戶不能提供, 本公司有權不提供維修服務。用戶可能需要支付相關維修費用;
3. 保用期內, 出現以下條款產品保用證自動失效:
  - (a) 非本公司人員惡意拆解或維修產品之任何部分;
  - (b) 錯誤的操作如: 非法拔取電源, 以及水、污物滲入產品內導致產品損壞;
  - (c) 不可抗拒意外事件或天然災害導致產品損壞;
4. 此保用證如經修改, 保用證自動失效;
5. 本公司有權縮短任何維修及保用條款而不作通知;
6. 如有權縮短任何維修及保用條款而不作通知;
7. 請瀏覽 [www.momax.net](http://www.momax.net) 了解最新產品資訊。



**WARRANTY / 保用證 / 保用証** **MOMAX.**

Model / 型號 / 型号: \_\_\_\_\_

Date of Purchase / 購買日期 / 购买日期: \_\_\_\_\_

Remarks / 備註 / 备注: \_\_\_\_\_

**CUSTOMER SERVICE / 客戶服務中心 / 客户服务中心**

Hong Kong and Macau:  
Unit A, 4F., Cheung Lung Ind. Bldg.,  
10 Cheung Yee Street, Lai Chi Kok, Kowloon, Hong Kong  
Hotline: 852-2402 3186 E-Mail: [info@momax.net](mailto:info@momax.net)

**香港及澳門:**  
香港九龍荔枝角長發街10號昌隆大廈4樓A室  
服務熱線: 852-2402 3186 電郵: [info@momax.net](mailto:info@momax.net)

**中國內地:**  
摩米士科技(深圳)有限公司  
廣東省深圳市深南大道7006号万科壹方大廈7樓  
郵編: 518000 全國服務熱線: 86-400-886-0010  
電郵: [info@momax.net.cn](mailto:info@momax.net.cn)

Copyright ©2019 MOMAX Technology Ltd. All rights reserved.  
MOMAX is registered trademark of MOMAX Technology Ltd.  
All other trademarks are the property of their respective owners.  
版權所有 ©2019 MOMAX Technology Ltd. 保留所有權利。  
MOMAX及MOMAX Technology Ltd 均註冊商標。  
所有其他商標均為其各自擁有者的財產。  
版權所有 ©2019 MOMAX Technology Ltd. 保留所有權利。  
MOMAX及MOMAX Technology Ltd 的註冊商標。  
所有其他商標均為其各自擁有者的財產。



[www.momax.net](http://www.momax.net)