

INSTRUCTION MANUAL

使用说明 / 使用说明

MOMAX

AIRBOX

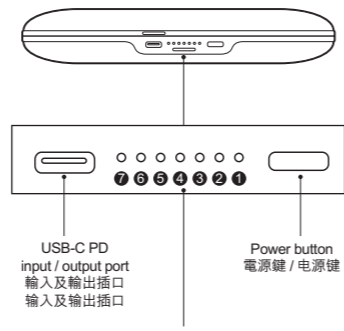
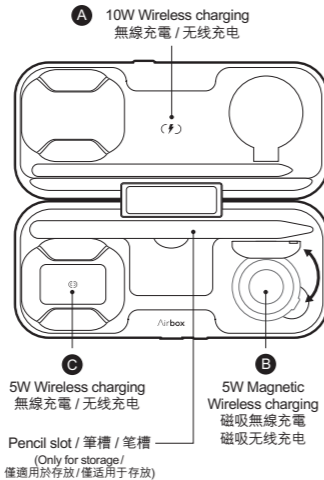
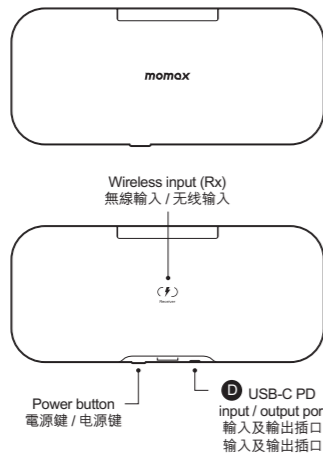
TRUE WIRELESS POWER 10000mAh
多功能無線流動電源 / 多功能无线移动电源



MA01



Qualcomm Quick Charge is a product of Qualcomm Technologies, Inc. Qualcomm is a trademark of Qualcomm Incorporated, registered in the United States and other countries. Quick Charge is a trademark of Qualcomm Incorporated. All Qualcomm Incorporated trademarks are used with permission.



INSTRUCTION FOR USE

操作 / 操作

1. There are 4 ways to charge your device(s), connect Airbox to your device through:

Table with 4 columns: Charging Method, Power, Device Compatibility, and Notes.

2. Press the Power button to Power ON. Press & hold (2 secs) the Power button to Power OFF.

Airbox will automatically OFF if idle for 60 secs. However, Airbox will enter 'low current mode' when charging AirPods / Pro or Apple Watch which will delay the power off to 2 hours.

3. There are 2 ways to recharge Airbox. A. Connect the USB-C port to a power adapter. B. Place Airbox on top of a 10W or 15W wireless charger.

To maximize recharging efficiency, please align the 'Rx' of the Airbox to the charging coil of a wireless charger. The green indicator light will be ON when entering fast charging mode.

Note: If LED flickers in orange repeatedly, indicating foreign object is detected (e.g. metallic or magnetic parts). Please remove the foreign object(s).

1. 有4種方式為您的設備充電，將 Airbox 通過以下方式連接你的設備：

Table with 4 columns: Charging Method, Power, Device Compatibility, and Notes.

2. 按一下電源鍵啟動Airbox。長按（2秒）電源鍵關閉Airbox。Airbox 沒有使用狀態下，閒置60秒會自動關機。

3. 有兩個方式為Airbox 充電。A. 將移動電源的USB-C 插口，連接電源。B. 將 Airbox 放在10W 或 15W的無線充電器上。

1. 有4種方式為您的設備充電，將 Airbox 通過以下方式連接你的設備：

Table with 4 columns: Charging Method, Power, Device Compatibility, and Notes.

Table with 2 columns: Charging Method, Power, Device Compatibility, and Notes.

2. 按一下電源鍵啟動Airbox。長按（2秒）電源鍵關閉Airbox。Airbox 沒有使用狀態下，閒置60秒會自動關機。

3. 有兩個方式為Airbox 充電。A. 將移動電源的USB-C 插口，連接電源。B. 將 Airbox 放在10W 或 15W的無線充電器上。

Table with 2 columns: Indicator Status, LED Pattern, and Description.

Table with 2 columns: Indicator Status, LED Pattern, and Description.

SPECIFICATION

產品規格 / 产品规格

Table with 2 columns: Model/Spec and Value.

Table with 2 columns: Model/Spec and Value.

Table with 2 columns: Model/Spec and Value.

WARNING

- 1. Do not dismantle or modify the product;
2. Do not store the product in wet conditions;
3. Do not keep or use the product near heat sources;
4. Do not let water or any other liquid flows into the inside part of the product's interface. This would cause damages to the product.
5. Make sure to remove metallic or magnetic protective case of your device when charging;
6. While charging, the AirBox may heat up. This is normal and should not affect AirBox's performance. If the battery feels hot to the touch during this charging process, remove the AirBox from the charger and allow it to cool down before restarting the charging process;
7. Avoid using bent or damaged USB cable.
8. Stop charging or using the product in case of battery expansion.

DISPOSAL OF ELECTRONIC PRODUCTS
1. Do not place the product as household waste;
2. Please dispose of discarded electronic products properly according to local regulations.
3. MOMAX encourages you to participate in electronics recycling program.

WARRANTY CONDITIONS

1. For any defect, in the judgment of our technician, caused under normal use, we are responsible for repairing free of charges 12 months commencing from the date of purchase at the discretion of our company;

- 2. A valid warranty card and original purchase invoice must be presented upon request of warranty service;
3. This warranty card shall not apply to the product if:
(a) it has explicitly modified or repaired in any way by persons other than technicians of this company, or;
(b) it has been damaged through misuse, malicious acts, negligence, inflow of any liquid, or;
(c) losses or damages are caused by force majeure or natural disasters.
4. No alteration to this warranty card will be allowed;
5. The warranty terms and conditions are subject to change without prior notice;
6. Please retain your proof of purchase for warranty service;
7. Please consult the dealer about the product compatibility with your cell phone/ PDA before purchase. Product specifications are subject to change without prior notice;
8. Please visit www.momax.net for latest product information.

警告

- 1. 請勿自行拆開或改裝本產品；
2. 請勿將本產品存放在潮濕環境中；
3. 請勿將產品靠近熱源或於熱源附近充電；
4. 請勿將水或其它液體流入本產品介面內部，導致本產品損壞。
5. 如您有額外使用金屬或包含磁片的保護殼，請確保充電前須移除；

- 6. 充電時，AirBox有可能產生熱力，此乃正常現象，並不會影響產品表現。但如果感到手機電池或AirBox過熱，請斷開AirBox電源供應，待冷卻後，再嘗試充電；
7. 避免使用屈曲或損壞的USB線材。
8. 如果本產品電池膨脹，請停止充電或使用。

如何處理廢棄電子產品
1. 請勿將電子產品當成家庭廢棄物丟棄；
2. 請依當地的法規規定處理廢棄的電子產品；
3. MOMAX鼓勵您積極參與電子產品回收計劃。

保養條款

- 1. 由購買日期起12個月內，如產品有損壞或故障，經本公司技術人員證實為在正常使用之情況下發生，本公司將提供免費維修服務；
2. 維修時必須出示本保用證及購買商號之發票正本，如果用戶不能提供，本公司有權不提供維修服務。用戶可能需要支付相關維修費用；
3. 保用期內，出現以下條款產品保用證自動失效：
(a) 非本公司人員蓄意拆解或維修產品之任何部分；
(b) 錯誤的操作如：非法接駁電源，以及水、污穢物滲入產品內導致產品損壞；
(c) 不可抗拒意外事件或天然災害導致產品損壞；
4. 此保用證如經塗改，保用證自動失效；
5. 本公司有權增刪任何維修及保用條款而不作通知；
6. 如因錯誤使用本公司產品而導致手提電話或其他電子產品有任何損壞，本公司不會承擔任何責任；
7. 有關 MOMAX 原裝產品和您的手機或電子產品的相容性，請在購買時向經銷商確認。此產品規格隨時可能變更，恕不另行通告；
8. 請瀏覽 www.momax.net 瞭解最新產品資訊。

警告

- 1. 請勿自行拆開或改裝本產品；
2. 請勿將本產品存放在潮濕環境中；
3. 請勿將產品靠近熱源或於熱源附近充電；
4. 請勿將水或其它液體流入本產品介面內部，導致本產品損壞。
5. 如您有額外使用金屬或包含磁片的保護殼，請確保充電前須移除；
6. 充電時，AirBox有可能產生熱力，此乃正常現象，並不會影響產品表現。但如果感到手機電池或AirBox過熱，請斷開AirBox電源供應，待冷卻後，再嘗試充電；
7. 避免使用屈曲或損壞的USB線材。
8. 如果本產品電池膨脹，請停止充電或使用。

如何處理廢棄電子產品

- 1. 請勿將電子產品當成家庭廢棄物丟棄；
2. 請依當地的法規規定處理廢棄的電子產品；
3. MOMAX鼓勵您積極參與電子產品回收計劃。

保養條款

- 1. 由購買日期起12個月內，如產品有損壞或故障，經本公司技術人員證實為在正常使用之情況下發生，本公司將提供免費維修服務；
2. 維修時必須出示本保用證及購買商號之發票正本，如果用戶不能提供，本公司有權不提供維修服務。

- 用戶可能需要支付相關維修費用；
3. 保用期內，出現以下條款產品保用證自動失效：
(a) 非本公司人員蓄意拆解或維修產品之任何部分；
(b) 錯誤的操作如：非法接駁電源，以及水、污穢物滲入產品內導致產品損壞；
(c) 不可抗拒意外事件或天然災害導致產品損壞；
4. 此保用證如經塗改，保用證自動失效；
5. 本公司有權增刪任何維修及保用條款而不作通知；
6. 如因錯誤使用本公司產品而導致手提電話或其他電子產品有任何損壞，本公司不會承擔任何責任；
7. 有關 MOMAX 原裝產品和您的手機或電子產品的相容性，請在購買時向經銷商確認。此產品規格隨時可能變更，恕不另行通告；
8. 請瀏覽 www.momax.net 了解最新產品資訊。

Table with 2 columns: Component Name and Hazardous Substances/Elements.

有含有害物質或元素列表
0: 表示該物質含量符合RoHS指令所有內容。X: 表示含有害物質且含量超過RoHS指令所規定的限制要求以下。
註: 本產品材料"X"的來源是：經提供有可供選擇的替代性技術元件



MOMAX WARRANTY/保用證/保用證
Model/型號/型号:
Date of Purchase/購買日期/購買日期:
Remarks/備註/备注:
Customer Service/客戶服務中心/客户服务中心
Hong Kong and Macau:
Unit A, 4/F., Cheung Lung Ind. Bldg., 10 Cheung Yee Street, Lai Chi Kok, Kowloon, Hong Kong
Hotline: 852-2402 3186 E-Mail: info@momax.net
香港及澳門:
香港九龍荔枝角長義街10號昌隆大廈4樓A室
服務熱線: 852-2402 3186 電郵: info@momax.net
中國內地:
摩米士科技(深圳)有限公司
廣東省深圳市深南大道7006號萬科富春東方大廈7樓
郵編: 518000 全國服務熱線: 86-400-886-0010
電郵: info@momax.net.cn
Copyright© 2020 MOMAX Technology Ltd. All rights reserved. MOMAX is registered trademark of MOMAX Technology Ltd. All other trademarks are the property of their respective owners. 版權所有 ©2020 MOMAX Technology Ltd. 保留所有權利。 MOMAX是 MOMAX Technology Ltd.的註冊商標。所有其他商標均為其各自擁有者的財產。 版權所有 ©2020 MOMAX Technology Ltd. 保留所有權利。 MOMAX是 MOMAX Technology Ltd.的註冊商標。所有其他商標均為其各自擁有者的財產。