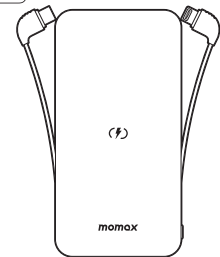


## INSTRUCTION MANUAL

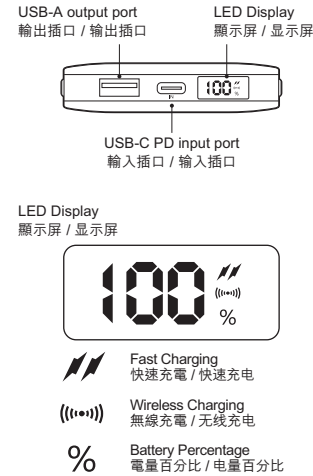
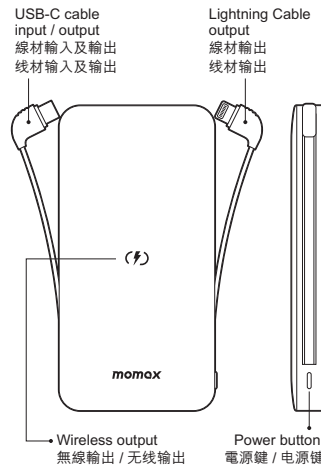
使用說明 / 使用说明

momax

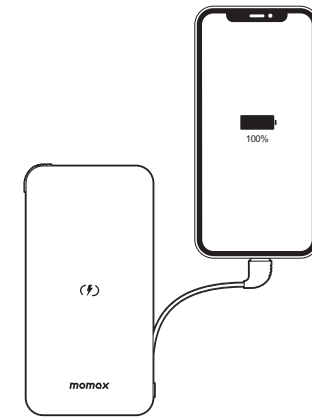
## Q.POWER TOUCH 2

Wireless Battery Pack 10000mAh  
無線充電流動電源 10000mAh  
无线充电移动电源 10000mAhMade for  
iPhone | iPad

IP112MFI

wireless charging  
15W(max.)

Qualcomm Quick Charge is a product of Qualcomm Technologies, Inc. Qualcomm is a trademark of Qualcomm Incorporated, registered in the United States and other countries. Quick Charge is a trademark of Qualcomm Incorporated. All Qualcomm Incorporated trademarks are used with permission.



## INSTRUCTION FOR USE

操作/操作

Power Button 電源鍵 / 电源键	LED Display 顯示屏 / 显示屏
Short press the button once 短按操作按鍵一次 短按操作按鍵一次	LED display the current battery level LED屏顯示當前電量百分比 LED屏顯示當前電量百分比
Press and hold the button for 3 seconds 長按按鍵3秒 長按按鍵3秒	Power off and the LED display is off 關機，LED屏熄滅 关机，LED屏熄灭

Power Button 電源鍵 / 电源键	LED Display 顯示屏 / 显示屏
Double click the button 連續短按操作按鍵2次 连续短按操作按鍵2次	To enter "Low Current Charging" mode. Press again to exit. (The LED display will flash and flow in the shape of "C") when "Low Current Charging" mode is activated.) 進入“小電流模式”。重按退出模式。(當“小電流模式”啟動時，LED屏會流動閃爍“C”形狀) 进入“小电流模式”。重按退出模式。(当“小电流模式”启动时，LED屏会流动闪烁“C”形状)

Status 狀態 / 状态	LED Display 顯示屏 / 显示屏
USB-C port or cable charging USB-C口或線材充電狀態 USB-C口或線材充電狀態	When charging up Q.POWER TOUCH 2, the last digit on LED Display will flash. The "///" icon will be one during fast-charging. 給Q.POWER TOUCH 2充電時，LED屏上數碼個位會閃爍。快充狀態下，/// 點亮。 给Q.POWER TOUCH 2充电时，LED屏上数码个位会闪烁。快充状态下，/// 点亮。
Multi-channel simultaneous output status 多路同時輸出狀態 多路同时输出状态	LED display the current battery level LED屏顯示當前電量百分比 LED屏顯示當前電量百分比

Status 狀態 / 状态	LED Display 顯示屏 / 显示屏
Wireless charging status 無線充電狀態 无线充电状态	The LED display the current battery level, and the "///" icon will be ON also LED屏顯示當前電量百分比，同時“///”點亮 LED屏顯示當前電量百分比，同时“///”点亮
Single output fast charging status 單路輸出快充狀態 单路输出快充状态	LED display current battery level, /// will be ON LED屏顯示當前電量百分比，/// 點亮 LED屏顯示當前電量百分比，/// 点亮

## SPECIFICATION

產品規格 / 产品规格

MODEL: IP112MFI	
Capacity	: 10,000mAh(37Wh)
Rated Capacity	: 6000mAh
USB-C Input	: 5V=3A, 9V=2A (PD 18W)
USB-C Cable Input	: 5V=3A, 9V=2A (PD 18W)
Lightning Cable Output	: 5V=2.4A, 9V=2.22A (PD 20W)
USB-C Cable Output	: 5V=3A, 9V=2A, 12V=1.5A
USB-A Output	: 4.5V=5A, 5V=4.5A, 9V=2A, 12V=1.5A (Qualcomm Quick Charge 3.0 technology & Huawei SCP)
Wireless Output	: 5W, 7.5W, 10W, 15W
Total Output	: 5V=3A
Material	: ABS+PC+PU+TPU
Size	: 142 X 72.5 X 16.3mm
Weight	: 241g±5g
CONTAINS:	
	1. Q.Power TOUCH 2 Wireless Battery Pack 10000mAh
	2. Instruction manual and warranty card

型號: IP112MFI

容量	: 10,000mAh(37Wh)
額定容量	: 6000mAh
USB-C 輸入	: 5V=3A, 9V=2A (PD 18W)
USB-C 線材輸入	: 5V=3A, 9V=2A (PD 18W)
LIGHTNING 線材輸出	: 5V=2.4A, 9V=2.22A (PD 20W)
USB-C 線材輸出	: 5V=3A, 9V=2A, 12V=1.5A
USB-A 輸出	: 4.5V=5A, 5V=4.5A, 9V=2A, 12V=1.5A
(Qualcomm Quick Charge 3.0 technology & Huawei SCP)	
無線輸出	: 5W, 7.5W, 10W, 15W
總輸出	: 5V=3A
材質	: ABS+PC+PU+TPU
尺寸	: 142 X 72.5 X 16.3MM
重量	: 241±5G

包裝內容:

1. Q.Power TOUCH 2 無線充電流動電源 10000mAh
2. 使用說明及保用證

型号: IP112MFI

容量	: 10,000mAh(37Wh)
額定容量	: 6000mAh
USB-C 輸入	: 5V=3A, 9V=2A (PD 18W)
USB-C 線材輸入	: 5V=3A, 9V=2A (PD 18W)
LIGHTNING 線材輸出	: 5V=2.4A, 9V=2.22A (PD 20W)
USB-C 線材輸出	: 5V=3A, 9V=2A, 12V=1.5A
USB-A 輸出	: 4.5V=5A, 5V=4.5A, 9V=2A, 12V=1.5A
(Qualcomm Quick Charge 3.0 technology & Huawei SCP)	
无线输出	: 5W, 7.5W, 10W, 15W
总输出	: 5V=3A
材质	: ABS+PC+PU+TPU
尺寸	: 142 X 72.5 X 16.3MM
重量	: 241±5G

包装内容:

1. Q.Power TOUCH 2 无线充电移动电源 10000mAh
2. 使用说明及保用证



www.momax.net

## WARNING

1. Do not dismantle or modify the product;
2. Do not store the product in wet conditions;
3. Do not keep or use the product near heat sources;
4. Do not let water or any other liquid flows into the inside part of the product's interface. This would cause damages to the product;
5. Stop charging or using the product in case of battery expansion.
6. Make sure to remove metallic, magnetic, protective case or chip cards like bank cards, etc from your device when charging.
7. While charging, the charger may heat up. This is normal and should not affect charger's performance. If the charger feels hot to the touch during this charging process, remove the device from the charger and allow it to cool down before restarting the charging process;
8. Avoid using bent or damaged USB cable.

## DISPOSAL OF ELECTRONIC PRODUCTS

1. Do not place the product as household waste;
2. Please dispose of discarded electronic products properly according to local regulations.
3. MOMAX encourages you to participate in electronics recycling program.

## WARRANTY CONDITIONS

1. For any defect, in the judgment of our technician, caused under normal use, we are responsible for repairing free of charges 12 months commencing from the date of purchase at the discretion of our

company;

2. A valid warranty card and original purchase invoice must be presented upon request of warranty service;
3. This warranty card shall not apply to the product if:
  - (a) it has explicitly modified or repaired in any way by persons other than technicians of this company, or;
  - (b) it has been damaged through misuse, malicious acts, negligence, inflow of any liquid, or;
  - (c) losses or damages are caused by force majeure or natural disasters.
4. No alteration to this warranty card will be allowed;
5. The warranty terms and conditions are subject to change without prior notice;
6. Please retain your proof of purchase for warranty service;
7. Please consult the dealer about the product compatibility with your cell phone/ PDA before purchase. Product specifications are subject to change without prior notice;
8. Please visit www.momax.net for latest product information.

## 警告

1. 請勿自行拆開或改裝本產品；
2. 請勿將本產品存放在潮濕環境中；
3. 請勿將產品靠近熱源或於熱源附近充電；
4. 請勿將水或其他液體流入本產品介面內部，導致本產品損壞；

5. 如果本產品電池膨脹，請停止充電或使用。
6. 充電時，請務必從你的設備上取下金屬、磁性保護外殼或卡（如銀行卡等）。
7. 充電時，有可能產生熱力，此乃正常現象，並不會影響產品表現。但如果感到手機或產品過熱，請斷開電源供應，待冷卻後，再嘗試充電；
8. 避免使用屈曲或損壞的USB線材。

## 警告

1. 請勿將電子產品當成家庭廢棄物丟棄；
2. 請勿將產品靠近熱源或於熱源附近充電；
3. MOMAX鼓勵您積極參與電子產品回收計劃。

## 保養條款

1. 由購買日期起12個月內，如產品有損壞或故障，經本公司技術人員證實為在正常使用之情況下發生，本公司將提供免費維修服務；
2. 維修時必須出示本保用證及購買商號之發票正本，如果用戶不能提供，本公司有權不提供維修服務。用戶可能需要支付相關維修費用；
3. 保用期內，出現以下條款產品保用證自動失效：
  - (a) 非本公司人員蓄意拆解或維修產品之任何部分；
  - (b) 錯誤的操作如：非法接駁電源，以及水、污穢物滲入產品內導致產品損壞；
  - (c) 不可抗拒意外事件或天然災害導致產品損壞；
4. 此保用證如經塗改，保用證自動失效；
5. 本公司有權增刪任何維修及保用條款而不作通知；
6. 如因錯誤使用本公司產品而導致手提電話或其他電子產品有任何損壞，本公司不會承擔任何責任；
7. 有關 MOMAX 原裝產品和您的手機或電子產品的相容性，請在購買時向經銷商確認。此產品規格隨時可能變更，恕不另行通知；
8. 請瀏覽 www.momax.net 了解最新產品資訊。

1. 請勿自行拆開或改裝本產品；
2. 請勿將本產品存放在潮濕環境中；
3. 請勿將產品靠近熱源或於熱源附近充電；
4. 請勿將水或其他液體流入本產品介面內部，導致本產品損壞；
5. 如果本產品電池膨脹，請停止充電或使用。
6. 充電時，請務必從你的設備上取下金屬、磁性保護外殼或卡（如銀行卡等）。
7. 充電時，有可能產生熱力，此乃正常現象，並不會影響產品表現。但如果感到手機或產品過熱，請斷開電源供應，待冷卻後，再嘗試充電；
8. 避免使用屈曲或損壞的USB線材。

## 如何處理廢棄電子產品

1. 請勿將電子產品當成家庭廢棄物丟棄；
2. 請依當地的法例規定處理廢棄的電子產品；
3. MOMAX鼓勵您積極參與電子產品回收計劃。

相容性：請在購買時向經銷商確認。此產品規格隨時可能變更，恕不另行通知；

1. 請瀏覽 www.momax.net 瞭解最新產品資訊。

www.momax.net

**momax**

**WARRANTY/保用證/保用证**

Model/型號/型号: .....

Date of Purchase/購買日期/购买日期: .....

Remarks/備註/备注: .....

**Customer Service/客戶服務中心/客户服务中心**

Hong Kong and Macau:  
Unit A, 4/F., Cheung Lung Ind. Bldg., 10 Cheung Yee Street,  
Lai Chi Kok, Kowloon, Hong Kong  
Hotline: 852-2402 3186 E-Mail: info@momax.net

香港及澳門:  
香港九龍荔枝角長泰街10號昌隆大廈4樓A室  
服務熱線: 852-2402 3186 電郵: info@momax.net

中國內地:  
摩米士科技(深圳)有限公司  
廣東省深圳市深南大道7006號万科富春東方大廈7樓  
郵編: 518000 全國服務熱線: 86-400-886-0010  
電郵: info@momax.net.cn

Copyright ©2022 MOMAX Technology Ltd. All rights reserved.  
MOMAX is registered trademark of MOMAX Technology Ltd. All other trademarks are the property of their respective owners.  
版權所有 ©2022 MOMAX Technology Ltd. 保留所有權利。  
MOMAX是 MOMAX Technology Ltd 的註冊商標。  
所有其他商標均為其各自擁有者的財產。  
版權所有 ©2022 MOMAX Technology Ltd. 保留所有權利。  
MOMAX是 MOMAX Technology Ltd 的註冊商標。所有其他商標均為其各自擁有者的財產。

