

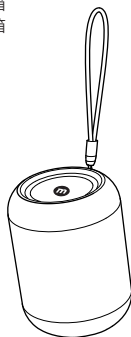
INSTRUCTION MANUAL

使用說明 / 使用说明

momax

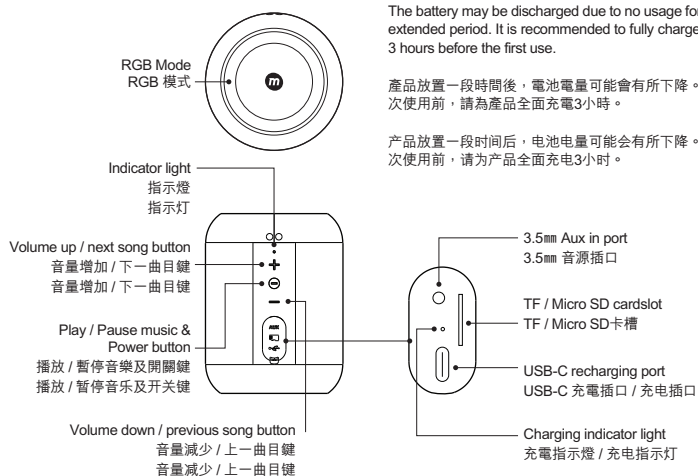
INTUNE

Portable Wireless Speaker
真無線戶外音響
真无线户外音響



BS3

N



BEFORE USING

使用之前 / 使用之前

The battery may be discharged due to no usage for an extended period. It is recommended to fully charge for 3 hours before the first use.

產品放置一段時間後，電池電量可能會有所下降。首次使用前，請為產品全面充電3小時。

产品放置一段时间后，电池电量可能会有所下降。首次使用前，请为产品全面充电3小时。

HOW TO RECHARGE

如何充電 / 如何充电

- When the battery level is low, you will hear the indicator sound for every 1 minute. Connected device also shows the battery level for reference.
- Connect INTUNE to a 5V power adapter via a USB-C cable. The indicator light nears USB-C port will turn into Red.
- Remove the power adapter when charging is completed. The indicator light nears USB-C port will turn OFF.

- 電池電量不足時，每1分鐘會聽到提示音。連接的設備也會顯示電池電量以供參考。
- 將USB-C充電線連接INTUNE及5V電源適配器。USB-C插口旁的指示燈亮紅色。
- 充電完成後，請移除電源適配器。USB-C插口旁的指示燈會熄滅。

- 电池电量不足时，每1分钟会听到提示音。连接的设备也会显示电池电量以供参考。
- 将USB-C充电线连接INTUNE及5V电源适配器。USB-C插口旁的指示灯亮红色。
- 充电完成后，请移除电源适配器。USB-C插口旁的指示灯会熄灭。

HOW TO PAIR

如何配對 / 如何配对

1st time pairing:

Simply turn ON INTUNE, the LED indicator light flashes in blue, indicating it is ready to pair with any wireless device.

Turn the wireless mode ON, you can select "MOMAX BS3" on your device. You will hear the indicator sound once they are paired and the LED indicator light turns into solid blue.

第一次配對:

開啟INTUNE, LED指示燈就會閃爍藍色, 表明它已準備好與任何無線設備配對。

打開無線模式, 可以在設備上選擇 "MOMAX BS3"。配對後, 您將聽到提示音, LED指示燈將變為藍色。

第一次配對:

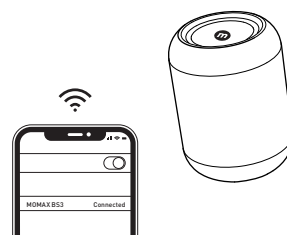
开启INTUNE, LED指示灯就会闪烁蓝色, 表明它已准备好与任何无线设备配对。

打开无线模式, 可以在设备上选择 "MOMAX BS3"。配对后, 您将听到提示音, LED指示灯将变为蓝色。

Remarks: INTUNE will automatically turn OFF with the indicator sound after 10mins if no device is connected.

備註: 如果未有連接任何設備, INTUNE將在10分鐘後自動關閉, 並帶有提示音。

备注: 如果未有连接任何设备, INTUNE将在10分钟后自动关闭, 并带有提示音。



BS3_N_Manual_aw 背面

更新+/-

CONTROL BUTTON

控制鍵 / 控制键

Button 按鍵 / 按键	Function 功能 / 功能
Tap Once 輕按一下 輕按一下	Play / Pause Music 播放 / 暫停音樂 播放 / 暫停音樂
⊖	Answer / Hang Up The Call 接聽電話 / 掛斷電話 接听电话 / 挂断电话
Tap for 2 secs 輕按 2 秒 輕按 2 秒	Turn on INTUNE. The LED light will flash in blue. 開啟。指示燈會閃爍藍燈。 开启。指示灯会闪烁蓝灯。
⊖	Turn off INTUNE. The blue LED light will turn off. 關閉。藍色指示燈將會熄滅。 关闭。蓝色指示灯将会熄灭。
Tap for 8 secs 輕按 8 秒 輕按 8 秒	Reject the call. 拒絕來電 / 拒絕來電。
⊖	Turn OFF INTUNE compulsorily 強制關閉 / 強制关闭

Button 按鍵 / 按键	Function 功能 / 功能
Double tap 連按兩下 連按兩下	Shift Connectivity Mode 切換連接模式 / 切换连接模式
⊖	Switch between Bluetooth mode Micro SD/TF card and Aux play modes. 切換藍牙模式, Micro SD / TF卡播放及音頻模式。

*Note: Support maxmun capacity of the SD card is 32GB. File format in MP3, WMA, WAV, FLAC.

*備註: 支援卡最大容量為32GB。檔案格式: MP3, WMA, WAV, FLAC

*备注: 支援卡最大容量为32GB。档案格式: MP3, WMA, WAV, FLAC

Button 按鍵 / 按键	Function 功能 / 功能
Tap both 同時按 同時按	RGB Mode RGB 模式 / RGB 模式
+ -	To adjust any of 2 RGB modes, you may turn off the mode as well. 調整2種RGB模式中的任何一種, 您也可以關閉RGB模式。
+	Volume Up / Next Song 音量增加 / 下一曲目 音量增加 / 下一曲目
+	Volume Down / Previous Song 音量減少 / 上一曲目 音量減少 / 上一曲目
-	Volume Up / Next Song 音量增加 / 下一曲目 音量增加 / 下一曲目
Tap for 2 secs 輕按2秒 輕按2秒	Switch to phone mode after answering the call. 接聽電話後切換到電話模式。 接听电话后切换到电话模式。
+ / -	

Model: BS3

Specification:

Input : DC 5V=1A
Output : 8W
Charging time : 3 Hours
Working time : 15 Hours
(50% Volume Level)

Driver size : Ø 52mm
Battery capacity : 2600 mAh
Frequency response : 160Hz -16KHz
Impedance : 4 Ω
Sensitivity : 80dB ± 3dB

Supported profile : A2DP V1.3, HFP V1.7, AVRCP V1.6
Effective range : 15m (Line Of Sight)
Size : Ø 90 x 120mm
Weight : 395g ± 10g

Supported profile : A2DP V1.3, HFP V1.7, AVRCP V1.6
Effective range : 15m (Line Of Sight)
Size : Ø 90 x 120mm
Weight : 395g ± 10g

Supported profile : A2DP V1.3, HFP V1.7, AVRCP V1.6
Effective range : 15m (Line Of Sight)
Size : Ø 90 x 120mm
Weight : 395g ± 10g

Supported profile : A2DP V1.3, HFP V1.7, AVRCP V1.6
Effective range : 15m (Line Of Sight)
Size : Ø 90 x 120mm
Weight : 395g ± 10g

Supported profile : A2DP V1.3, HFP V1.7, AVRCP V1.6
Effective range : 15m (Line Of Sight)
Size : Ø 90 x 120mm
Weight : 395g ± 10g

Supported profile : A2DP V1.3, HFP V1.7, AVRCP V1.6
Effective range : 15m (Line Of Sight)
Size : Ø 90 x 120mm
Weight : 395g ± 10g

Supported profile : A2DP V1.3, HFP V1.7, AVRCP V1.6
Effective range : 15m (Line Of Sight)
Size : Ø 90 x 120mm
Weight : 395g ± 10g

Supported profile : A2DP V1.3, HFP V1.7, AVRCP V1.6
Effective range : 15m (Line Of Sight)
Size : Ø 90 x 120mm
Weight : 395g ± 10g

Supported profile : A2DP V1.3, HFP V1.7, AVRCP V1.6
Effective range : 15m (Line Of Sight)
Size : Ø 90 x 120mm
Weight : 395g ± 10g

支援模式 : A2DP V1.3, HFP V1.7, AVRCP V1.6
有效距離 : 15m (視線範圍)
尺寸 : Ø 90 x 120mm
重量 : 395g ± 10g

支援模式 : A2DP V1.3, HFP V1.7, AVRCP V1.6
有效距離 : 15m (視線範圍)
尺寸 : Ø 90 x 120mm
重量 : 395g ± 10g

支援模式 : A2DP V1.3, HFP V1.7, AVRCP V1.6
有效距離 : 15m (視線範圍)
尺寸 : Ø 90 x 120mm
重量 : 395g ± 10g

支援模式 : A2DP V1.3, HFP V1.7, AVRCP V1.6
有效距離 : 15m (視線範圍)
尺寸 : Ø 90 x 120mm
重量 : 395g ± 10g

支援模式 : A2DP V1.3, HFP V1.7, AVRCP V1.6
有效距離 : 15m (視線範圍)
尺寸 : Ø 90 x 120mm
重量 : 395g ± 10g

支援模式 : A2DP V1.3, HFP V1.7, AVRCP V1.6
有效距離 : 15m (視線範圍)
尺寸 : Ø 90 x 120mm
重量 : 395g ± 10g

支援模式 : A2DP V1.3, HFP V1.7, AVRCP V1.6
有效距離 : 15m (視線範圍)
尺寸 : Ø 90 x 120mm
重量 : 395g ± 10g

支援模式 : A2DP V1.3, HFP V1.7, AVRCP V1.6
有效距離 : 15m (視線範圍)
尺寸 : Ø 90 x 120mm
重量 : 395g ± 10g

支援模式 : A2DP V1.3, HFP V1.7, AVRCP V1.6
有效距離 : 15m (視線範圍)
尺寸 : Ø 90 x 120mm
重量 : 395g ± 10g

支援模式 : A2DP V1.3, HFP V1.7, AVRCP V1.6
有效距離 : 15m (視線範圍)
尺寸 : Ø 90 x 120mm
重量 : 395g ± 10g

支援模式 : A2DP V1.3, HFP V1.7, AVRCP V1.6
有效距離 : 15m (視線範圍)
尺寸 : Ø 90 x 120mm
重量 : 395g ± 10g

支援模式 : A2DP V1.3, HFP V1.7, AVRCP V1.6
有效距離 : 15m (視線範圍)
尺寸 : Ø 90 x 120mm
重量 : 395g ± 10g

WARNING

- Do not dismantle or modify the product;
- Do not store the product in wet conditions;
- Do not keep or use the product near heat sources;
- Do not let water or any other liquid flows into the inside part of the product's interface. This would cause damages to the product;
- Avoid direct sunlight. Keep away from heat source;
- Avoid high processor load in long running loops or while charging;
- Ensure good ventilation while using;
- In case of overheating, stop using the product;
- Please charge by using a power adapter that has obtained CCC certification and meets standard requirements

DISPOSAL OF ELECTRONIC PRODUCTS

- Do not place the product as household waste;
- Please dispose of discarded electronic products properly according to local regulations.
- MOMAX encourages you to participate in electronics recycling program.

WARRANTY CONDITIONS

- For any defect, in the judgment of our technician, caused under normal use, we are responsible for repairing free of charges 12 months commencing from the date of purchase at the discretion of our company.
- A valid warranty card and original purchase invoice must be presented upon request of warranty service;
- This warranty card shall not apply to the product if:
 - it has explicitly modified or repaired in any way by persons other than technicians of this company, or;
 - it has been damaged through misuse, malicious acts, negligence, inflow of any liquid, or;
 - losses or damages are caused by force majeure or natural disasters.
- No alteration to this warranty card will be allowed;
- The warranty terms and conditions are subject to change without prior notice;
- Please retain your proof of purchase for warranty service;
- Please consult the dealer about the product compatibility with your cell phone's PDA before purchase. Product specifications are subject to change without prior notice;
- Please visit www.momax.net for latest product information.

警告

- 請勿自行拆開或改裝本產品;
- 請勿將本產品存放在潮濕環境中;
- 請勿將產品靠近熱源或干熱源附近充電;
- 請勿將水或其它液體流入本產品介內, 導致本產品損壞;
- 避免陽光直射照射;
- 使用或充電期間避免長時間運行高耗能的程式;
- 請於通風良好的地方使用;
- 如出現過熱, 請停止使用;
- 請將產品靠近熱源或干熱源附近充電;
- 請勿將水或其它液體流入本產品介內, 導致本產品損壞;
- 避免陽光直射照射;

1ST TRUE WIRELESS (TWS) PAIRING

- Before TWS pairing, please disable the pairing of INTUNE with other devices, including your mobile phone.
- Make sure 2 sets of INTUNE are Power ON, LED indicator light flash in blue
- Double tap both the "+" & "-" in one of the INTUNE.

- Wait for TWS pairing around 10 secs, you will hear indicator sound once they are paired. The LED indicator light of primary speaker is ON in solid blue while the secondary speaker will flash in blue.

- Then, select "MOMAX BS3" on your mobile device.
- To disconnect TWS pairing, double tap the "+" & "-" in one of the INTUNE until you hear indicator sound.

Remarks: TWS is applicable to 2 sets of INTUNE and in wireless mode only.

- 在TWS配對之前, 請關閉INTUNE與其他裝置 (包括您的手機) 的配對。

- 確保2台INTUNE的電源已開啟, LED指示燈閃爍藍色。

- 同時雙擊其中1台INTUNE中的 "+" 和 "-" 。

首次真無線(TWS)配對 /
首次真无线(TWS)配对

- 等待大約10秒鐘的TWS配對。配對後, 您會聽到提示音。主揚聲器的LED指示燈以亮起藍色, 而副揚聲器LED指示燈將閃爍藍色。

- 然後在設備上選擇 "MOMAX BS3" 。
- 要斷開TWS配對, 請雙擊其中一個INTUNE的 "+" 和 "-" , 直到聽到提示音。

備註: TWS僅適用於2台INTUNE和無線模式。

- 在TWS配對之前, 請關閉INTUNE與其他裝置 (包括您的手機) 的配對。

- 確保2台INTUNE的電源已開啟, LED指示燈閃爍藍色。

- 同時双击其中1台INTUNE中的 "+" 和 "-" 。
- 等待大約10秒鐘的TWS配對。配對後, 您會聽到提示音。主揚聲器的LED指示燈以亮起藍色, 而副揚聲器LED指示燈將閃爍藍色。

- 然后在设备上选择 "MOMAX BS3" 。
- 要断开TWS配对, 请双击其中一个INTUNE的 "+" 和 "-" , 直到听到提示音。

备注: TWS仅适用于2台INTUNE和无线模式。



www.momax.net

BS3_N_Manual_aw 背面

更新+/-

CONTROL BUTTON

控制鍵 / 控制键

Button 按鍵 / 按键	Function 功能 / 功能
Tap Once 輕按一下 輕按一下	Play / Pause Music 播放 / 暫停音樂 播放 / 暫停音樂
⊖	Answer / Hang Up The Call 接聽電話 / 掛斷電話 接听电话 / 挂断电话
Tap for 2 secs 輕按 2 秒 輕按 2 秒	Turn on INTUNE. The LED light will flash in blue. 開啟。指示燈會閃爍藍燈。 开启。指示灯会闪烁蓝灯。
⊖	Turn off INTUNE. The blue LED light will turn off. 關閉。藍色指示燈將會熄滅。 关闭。蓝色指示灯将会熄灭。
Tap for 8 secs 輕按 8 秒 輕按 8 秒	Reject the call. 拒絕來電 / 拒絕來電。
⊖	Turn OFF INTUNE compulsorily 強制關閉 / 強制关闭

Button 按鍵 / 按键	Function 功能 / 功能
Double tap 連按兩下 連按兩下	Shift Connectivity Mode 切換連接模式 / 切换连接模式
⊖	Switch between Bluetooth mode Micro SD/TF card and Aux play modes. 切換藍牙模式, Micro SD / TF卡播放及音頻模式。

*Note: Support maxmun capacity of the SD card is 32GB. File format in MP3, WMA, WAV, FLAC.

*備註: 支援卡最大容量為32GB。檔案格式: MP3, WMA, WAV, FLAC

*备注: 支援卡最大容量为32GB。档案格式: MP3, WMA, WAV, FLAC

Button 按鍵 / 按键	Function 功能 / 功能
Tap both 同時按 同時按	RGB Mode RGB 模式 / RGB 模式
+ -	To adjust any of 2 RGB modes, you may turn off the mode as well. 調整2種RGB模式中的任何一種, 您也可以關閉RGB模式。
+	Volume Up / Next Song 音量增加 / 下一曲目 音量增加 / 下一曲目
+	Volume Down / Previous Song 音量減少 / 上一曲目 音量減少 / 上一曲目
-	Volume Up / Next Song 音量增加 / 下一曲目 音量增加 / 下一曲目
Tap for 2 secs 輕按2秒 輕按2秒	Switch to phone mode after answering the call. 接聽電話後切換到電話模式。 接听电话后切换到电话模式。
+ / -	

Model: BS3

Specification:

Input : DC 5V=1A
Output : 8W
Charging time : 3 Hours
Working time : 15 Hours
(50% Volume Level)

Driver size : Ø 52mm
Battery capacity : 2600 mAh
Frequency response : 160Hz -16KHz
Impedance : 4 Ω
Sensitivity : 80dB ± 3dB

Supported profile : A2DP V1.3, HFP V1.7, AVRCP V1.6
Effective range : 15m (Line Of Sight)
Size : Ø 90 x 120mm
Weight : 395g ± 10g

Supported profile : A2DP V1.3, HFP V1.7, AVRCP V1.6
Effective range : 15m (Line Of Sight)
Size : Ø 90 x 120mm
Weight : 395g ± 10g

Supported profile : A2DP V1.3, HFP V1.7, AVRCP V1.6
Effective range : 15m (Line Of Sight)
Size : Ø 90 x 120mm
Weight : 395g ± 10g

Supported profile : A2DP V1.3, HFP V1.7, AVRCP V1.6
Effective range : 15m (Line Of Sight)
Size : Ø 90 x 120mm
Weight : 395g ± 10g

Supported profile : A2DP V1.3, HFP V1.7, AVRCP V1.6
Effective range : 15m (Line Of Sight)
Size : Ø 90 x 120mm
Weight : 395g ± 10g

Supported profile : A2DP V1.3, HFP V1.7, AVRCP V1.6
Effective range : 15m (Line Of Sight)
Size : Ø 90 x 120mm
Weight : 395g ± 10g

Supported profile : A2DP V1.3, HFP V1.7, AVRCP V1.6
Effective range : 15m (Line Of Sight)
Size : Ø 90 x 120mm
Weight : 395g ± 10g

Supported profile : A2DP V1.3, HFP V1.7, AVRCP V1.6
Effective range : 15m (Line Of Sight)
Size : Ø 90 x 120mm
Weight : 395g ± 10g

Supported profile : A2DP V1.3, HFP V1.7, AVRCP V1.6
Effective range : 15m (Line Of Sight)
Size : Ø 90 x 120mm
Weight : 395g ± 10g

支援模式 : A2DP V1.3, HFP V1.7, AVRCP V1.6
有效距離 : 15m (視線範圍)
尺寸 : Ø 90 x 120mm
重量 : 395g ± 10g

支援模式 : A2DP V1.3, HFP V1.7, AVRCP V1.6
有效距離 : 15m (視線範圍)
尺寸 : Ø 90 x 120mm
重量 : 395g ± 10g

支援模式 : A2DP V1.3, HFP V1.7, AVRCP V1.6
有效距離 : 15m (視線範圍)
尺寸 : Ø 90 x 120mm
重量 : 395g ± 10g

支援模式 : A2DP V1.3, HFP V1.7, AVRCP V1.6
有效距離 : 15m (視線範圍)
尺寸 : Ø 90 x 120mm
重量 : 395g ± 10g

支援模式 : A2DP V1.3, HFP V1.7, AVRCP V1.6
有效距離 : 15m (視線範圍)
尺寸 : Ø 90 x 120mm
重量 : 395g ± 10g

支援模式 : A2DP V1.3, HFP V1.7, AVRCP V1.6
有效距離 : 15m (視線範圍)
尺寸 : Ø 90 x 120mm
重量 : 395g ± 10g

支援模式 : A2DP V1.3, HFP V1.7, AVRCP V1.6
有效距離 : 15m (視線範圍)
尺寸 : Ø 90 x 120mm
重量 : 395g ± 10g

支援模式 : A2DP V1.3, HFP V1.7, AVRCP V1.6
有效距離 : 15m (視線範圍)
尺寸 : Ø 90 x 120mm
重量 : 395g ± 10g

支援模式 : A2DP V1.3, HFP V1.7, AVRCP V1.6
有效距離 : 15m (視線範圍)
尺寸 : Ø 90 x 120mm
重量 : 395g ± 10g

支援模式 : A2DP V1.3, HFP V1.7, AVRCP V1.6
有效距離 : 15m (視線範圍)
尺寸 : Ø 90 x 120mm
重量 : 395g ± 10g

支援模式 : A2DP V1.3, HFP V1.7, AVRCP V1.6
有效距離 : 15m (視線範圍)
尺寸 : Ø 90 x 120mm
重量 : 395g ± 10g

支援模式 : A2DP V1.3, HFP V1.7, AVRCP V1.6
有效距離 : 15m (視線範圍)
尺寸 : Ø 90 x 120mm
重量 : 395g ± 10g

WARNING

- Do not dismantle or modify the product;
- Do not store the product in wet conditions;
- Do not keep or use the product near heat sources;
- Do not let water or any other liquid flows into the inside part of the product's interface. This would cause damages to the product;
- Avoid direct sunlight. Keep away from heat source;
- Avoid high processor load in long running loops or while charging;
- Ensure good ventilation while using;
- In case of overheating, stop using the product;
- Please charge by using a power adapter that has obtained CCC certification and meets standard requirements

DISPOSAL OF ELECTRONIC PRODUCTS

- Do not place the product as household waste;
- Please dispose of discarded electronic products properly according to local regulations.
- MOMAX encourages you to participate in electronics recycling program.

WARRANTY CONDITIONS

- For any defect, in the judgment of our technician, caused under normal use, we are responsible for repairing free of charges 12 months commencing from the date of purchase at the discretion of our company.
- A valid warranty card and original purchase invoice must be presented upon request of warranty service;
- This warranty card shall not apply to the product if:
 -